



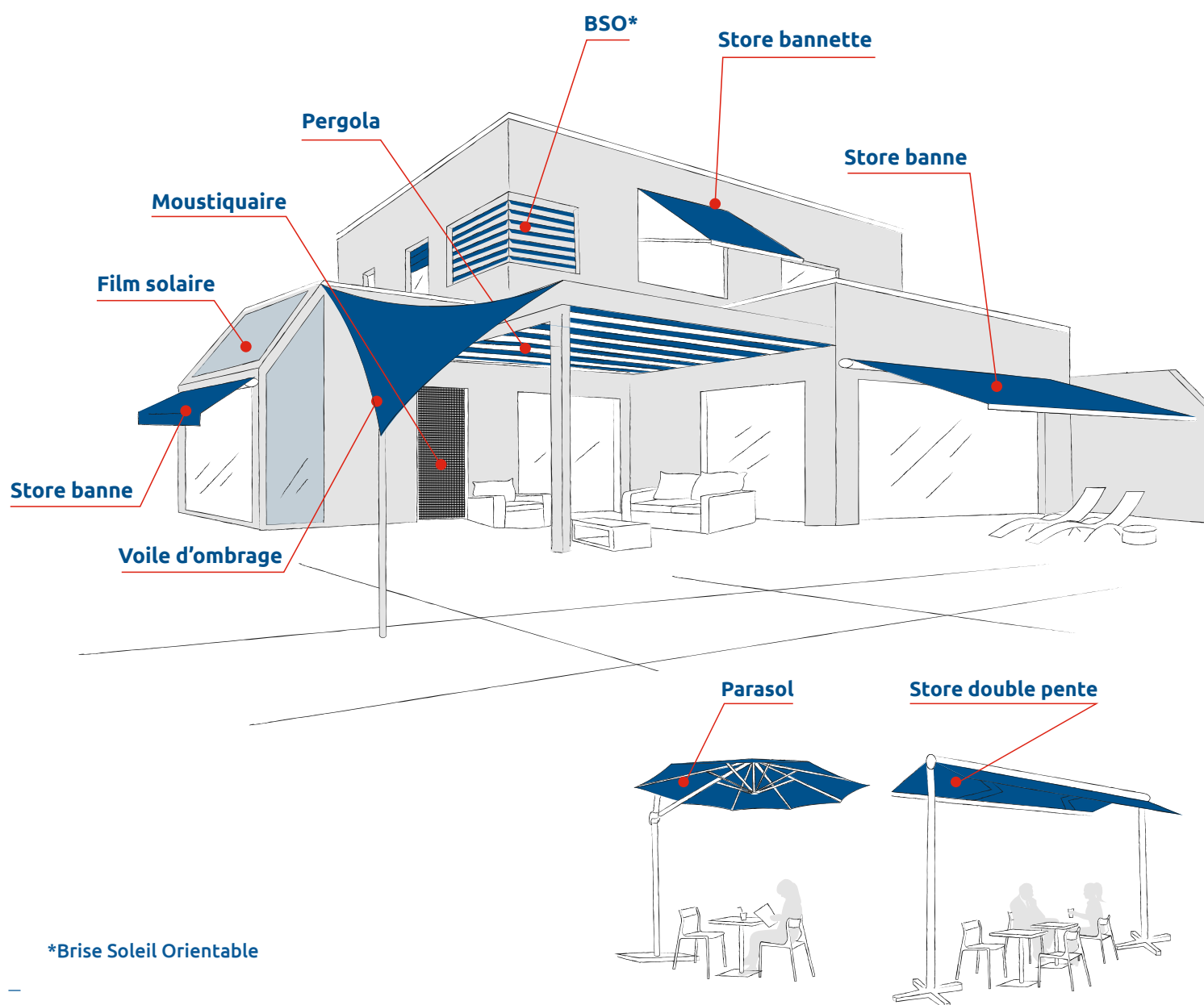
PROTECTIONS  
SOLAIRES  
EXTÉRIEURES



DES SOLUTIONS  
ADAPTÉES À  
VOTRE EXTÉRIEUR,  
DU CONSEIL  
À L'INSTALLATION

# STORES DE FRANCE LE SPÉCIALISTE

DES STORES SUR MESURE ET SOLUTIONS DE PROTECTION SOLAIRE POUR LES COLLECTIVITÉS, LES ENTREPRISES ET LES PARTICULIERS



## NOTRE HISTOIRE, LA PASSION DU MÉTIER, DES SPÉCIALISTES À VOTRE ÉCOUTE

En quelques décennies, Stores de France est devenu un acteur majeur de l'installation de stores et protections solaires sur mesure. Guidée par la passion du métier et la volonté de satisfaire ses clients par un service et des produits de grande qualité, l'enseigne bénéficie de sa notoriété et d'un rayonnement national avec des spécialistes proches de chez vous qui vous apportent conseil et solutions adaptées à votre projet.



## UN SAVOIR-FAIRE RECONNU

**Stores de France labellisée « Meilleure enseigne » par le magazine Capital.**

Désignée comme une des références françaises en terme de qualité de service, Stores de France jouit grâce à cette distinction, d'une véritable reconnaissance dans son secteur d'activité.



UN RÉSEAU DE SPÉCIALISTES EN PROTECTION SOLAIRE



UN RAYONNEMENT NATIONAL



DES AGENCES DE PROXIMITÉ



UNE GAMME DE PRODUITS SÉLECTIONNÉS POUR LEUR QUALITÉ ET POUR VOTRE CONFORT



UN ACCOMPAGNEMENT DU CONSEIL À LA POSE



UNE FABRICATION FRANÇAISE ET EUROPÉENNE



## LA GARANTIE D'UN ACCOMPAGNEMENT PERSONNALISÉ

### STORES DE FRANCE VOUS ACCOMPAGNE DANS TOUTES LES ÉTAPES DE VOTRE PROJET

#### Conseil

Un spécialiste Stores de France se déplace chez vous afin de vous proposer les solutions les mieux adaptées en fonction de vos impératifs. Chaque demande réclame l'expertise d'un conseiller Stores de France qui s'appuie sur une longue expérience en protection solaire et une gamme constituée des meilleurs produits du marché.

#### Fourniture

Les agences Stores de France mettent l'expérience et l'excellence du réseau au service des collectivités, des entreprises et des particuliers de leur secteur géographique. Elles proposent une large gamme de stores et protections solaires de grande qualité, fabriqués sur mesure.

#### Installation

L'installation répond à des exigences de qualité tant au niveau technique que des relations humaines. Nous vous apportons une solution globale. Votre interlocuteur Stores de France a pour mission d'assurer un service irréprochable et une relation de proximité.

### RÉACTIVITÉ, QUALITÉ ET PROXIMITÉ, LA CLÉ DE VOÛTE DE NOTRE PHILOSOPHIE



#### Devis remis en 24h suivant la visite

Stores de France s'engage à être réactif et à tout mettre en oeuvre pour une expérience d'achat optimale.



#### Respect des délais annoncés

Notre expérience et notre savoir-faire permettent d'estimer des délais cohérents et de se tenir à ce qui a été annoncé au client.



#### Des prix fermes et définitifs

Le montant de la facture finale correspond point par point au devis gratuit établi par Stores de France.



#### Pièces et main d'œuvre

Stores de France garantit ses interventions «pièces et main-d'œuvre» partout en France.

# SOMMAIRE

**STORES BANNES 7**

---

**PERGOLAS 18**

---

**VOILES D'OMBRE 24**

---

**RÉ-ENTOILAGE 26**

---

**PARASOLS 29**

---

**ENROULEURS VERTICAUX 32**

---

**BRISES SOLEIL ORIENTABLES 35**

---

**VOLETS ROULANTS 39**

---

**FILMS SOLAIRES 41**

---

**MOUSTIQUAIRES 43**



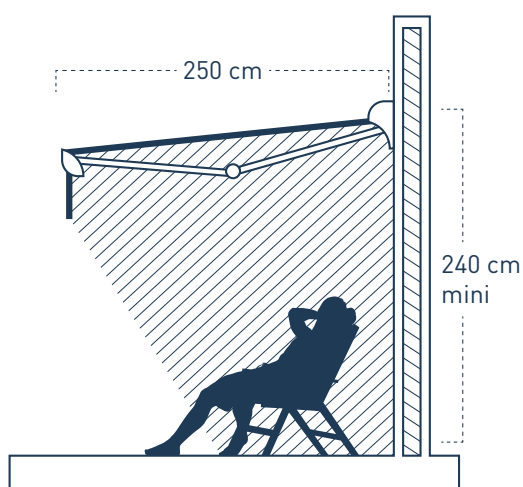
*« Chers clients,  
À travers ce catalogue,  
découvrez une gamme de  
produits de grande qualité,  
sélectionnés avec soin afin de  
vous offrir un maximum de  
confort et de tranquillité.  
Stores bannes, enrouleurs  
verticaux ou moustiquaires,  
nous mettons à votre disposition  
des solutions techniques,  
esthétiques et performantes,  
adaptées à tous vos projets.  
Choisissez l'expertise de Stores  
de France pour garantir la  
réussite de votre projet. »*

**MAXIME CHATTY**  
**DIRIGEANT**

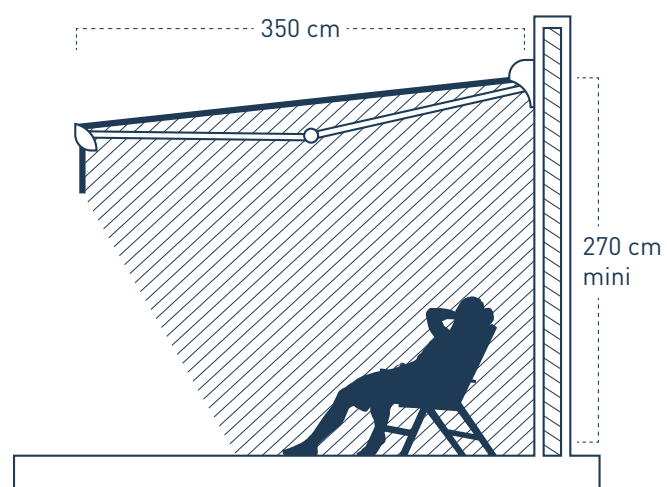




## Bien choisir la longueur et l'avancée de votre store banne



Avancée de 2,50 m : zone d'ombre de 1,20 m



Avancée de 3,50 m : zone d'ombre de 2,30 m

# STORES BANNES



## Confortable et esthétique

Le store banne est fixé en façade pour dérouler grâce à ses bras, une toile tendue pour vous protéger du soleil en journée et de l'humidité en soirée.

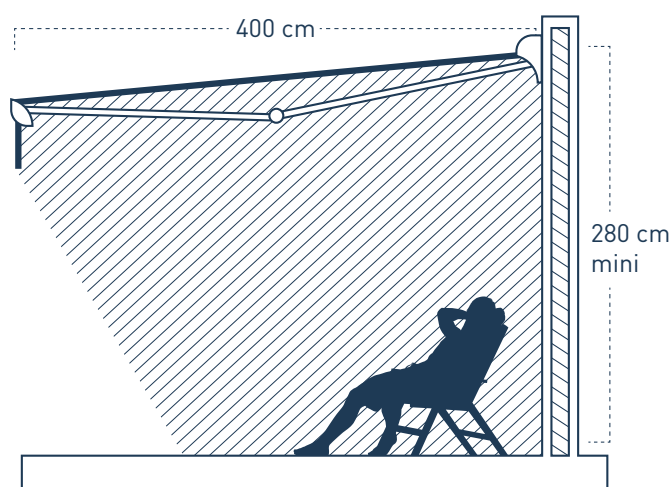
Robuste et fiable, il habille balcons et terrasses en apportant un confort maximal et du cachet à votre extérieur, avec une large ombre portée.

Pour les terrasses professionnelles, des stores de grandes dimensions peuvent être réalisés sur mesure. Le store banne coffre protège efficacement la toile et les bras des intempéries.

Commande motorisée par télécommande ou par manivelle pour les stores de petites dimensions, Stores de France vous propose une large gamme de produits sur mesure, adaptée aux extérieurs professionnels et privés.

## Conseil

La zone d'ombre habituellement recherchée est d'au moins 2 m, sauf en usage balcon et loggia.



Avancée de 4,00 m : zone d'ombre de 2,80 m

## Bannes avec bras à sangles : un avantage concurrentiel

Proposé sur les stores milieu et haut de gamme le système d'articulation des bras par sangles est utilisé à l'origine dans l'industrie aéronautique et breveté depuis une quinzaine d'années : ce ne sont pas moins de 18 câbles en acier inoxydable qui sont enrobés dans un matériau polymérisé.

### Les avantages :

Robustesse sur la durée car il n'y a aucun frottement grâce à l'articulation auto-lubrifiée et les double roulements à billes.

Puissance de tension jusqu'à 130 kg.


Excellente résistance à la corrosion car le système est fermé.

Testé à plus de 60 000 cycles d'ouverture et fermeture le système à sangles polymères est **le meilleur système à ce jour dans notre industrie.**

## COFFRE OGMA

Contemporain haut de gamme : 20 coloris d'armature

**Le + produit :** Option lambrequin déroulable & LEDS intégrées dans les bras



**Coloris armature et coffre :** 20 coloris standards sans plus-value - Les RAL sont présentés en page 9

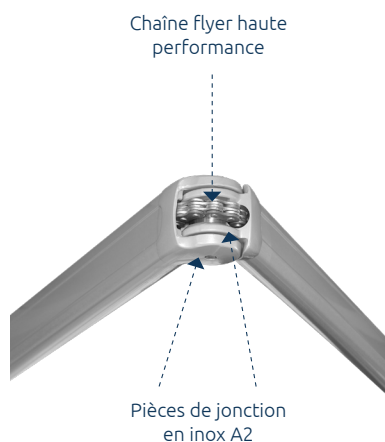

Réalisation de coloris spéciaux dans toute la gamme de teintes RAL.

Coloris disponibles dans les finitions structuré fin, brillant et mat.





**Encombrement réduit :**





**Découvrez le coffre Premium 380 en vidéo**



**CARACTÉRISTIQUES**

- Coffre intégral de protection
- Dimensions maxi : 7 m x 4m
- Éclairage par LEDS intégrées dans les bras
- Lambrequin déroulable
- Articulation des bras par chaîne, flyer haute performance, pièces de jonction Inox A2
- Inclinaison des bras : 5-45°
- Variation des LEDS de blanc froid à blanc chaud

**VERSIONS DISPONIBLES**

-  Motorisation Somfy ou équivalent
-  Fermeture automatique du store en cas de vent fort

**Coloris de l'armature :** 20 coloris standards sans plus-value

RAL 9016 Blanc signalisation *GG
RAL 9001 Blanc crème *GM
RAL 1013 Blanc perlé *F
RAL 1035 Beige nacré *PM
RAL 7035 Gris clair *F
RAL 9007 Aluminium gris *FM
RAL 9006 Aluminium blanc *GS
RAL 7042 Gris signalisation A *F
RAL 8001 Brun terre de Sienne *GM
RAL 8014 Brun sépia *GM
Marron *FM
RAL 3011 Rouge brun *GM
RAL 5009 Bleu azur *GM
RAL 6005 Vert mousse *F
DB 703 Mica de fer *FM
DB 703 Mica de fer *GM
RAL 7016 Gris anthracite *GM
RAL 7016 Gris anthracite *F
RAL 7016 Gris anthracite *FM
RAL 9005 Noir foncé *F

## COFFRE ALYA LD

Design unique avec ses ogives

**Le + produit :** Lambrequin déroulable jusqu'à H 1600 mm



**Coloris armature et coffre :** ○ blanc 9010 ● ivoire 1013 ● gris alu 9006

Autres coloris RAL sur demande

**Toiles :** 300 références de grands fabricants dont Dickson-Constant

### CARACTÉRISTIQUES

- Coffre intégral de protection en aluminium thermo laqué
- Dimensions maxi : 7,10 m x 3,50 m
- Lambrequin déroulable motorisé en toile Soltis 92, 86 ou 88
- Bras à chaîne en acier inox A2
- Articulation des bras en aluminium moulé laqué avec un surmoulage des câbles
- Visserie Inox A2
- Pose murale
- Coffre avec ogives (ou sans)



### VERSIONS DISPONIBLES



LEDS : Bras à LEDS ou LEDS (leds blanches 3500K)



Motorisation Somfy ou équivalent. Télécommande ou interrupteur



Fermeture automatique du store en cas de vent fort

## COFFRE ULYSSE

Robuste et élégant : 100% Alu renforcé et Inox A2

**Le + produit :** Armature en aluminium renforcé



**Coloris armature et coffre :** ○ blanc 9016 ● ivoire 1015 ● gris anthracite texturé 7016 ● gris argent proche 9006 ● marron sablé 8019 ● noir sablé 9005  
Autres coloris RAL sur demande.

**Toiles :** 300 références de grands fabricants dont Dickson-Constant



### CARACTÉRISTIQUES

- Coffre intégral de protection
- Dimensions maxi : 5,92 m x 4 m d'avancée
- Articulation des bras par sangle polymère à 18 câbles
- Armature en aluminium renforcé
- Visserie Inox A2
- Inclinaison réglable des bras : de 6° à 60°

### VERSIONS DISPONIBLES

-  Motorisation Somfy ou équivalent. Télécommande ou interrupteur
-  Fermeture automatique du store en cas de vent fort
-  Eclairage intégré dans les bras sur la totalité de l'avancée avec télécommande :
  - LEDS blanc chaud 3000K
  - Couvre un angle diffus de 120°
  - Flux lumineux 900 Lumen/ml réparti sur une large surface
  - Indice de protection : IP65 (eau et poussière)

## COFFRE SIROCCO

**Le + produit :** Coffre ultra compact de 135 mm pour un encombrement réduit



**Coloris armature et coffre :** ○ blanc 9016 ○ ivoire 1015 ● gris anthracite texturé 7016 ● gris argent proche 9006 ● marron sablé 8019 ● noir sablé 9005  
Autres coloris RAL sur demande.

**Toiles :** 300 références de grands fabricants

### CARACTÉRISTIQUES

- Coffre intégral de protection
- Dimensions maxi : 5,92 m x 3 m ou 4,80 m x 3,50 m
- Visserie Inox A2
- Inclinaison réglable des bras : de 10° à 80°

### VERSIONS DISPONIBLES



Motorisation Somfy ou équivalent. Télécommande ou interrupteur



Fermeture automatique du store en cas de vent fort



LEDS : sous-coffre, bras

- LEDS blanc chaud 3000K
- Couvre un angle diffus de 120°
- Flux lumineux 900 Lumen/ml réparti sur une large surfac
- Indice de protection : IP65 (eau et poussière)

## COFFRE BREVA

**Le + produit :** Robuste et économique, disponible en version solaire



**Coloris armature et coffre :** ○ blanc 9016 ○ ivoire 1015 ● gris anthracite texturé 7016 ● gris argent proche 9006 ● marron sablé 8019 ● noir sablé 9005  
Autres coloris RAL sur demande.

**Toiles :** 300 références de grands fabricants

### CARACTÉRISTIQUES

- Coffre intégral de protection
- Dimensions maxi : 5,92 m x 3 m ou 4,80 m x 3,50 m
- Visserie Inox A2
- Inclinaison réglable des bras : de 0 à 75 degrés

### VERSIONS DISPONIBLES



Manuel par treuil à manivelle



Motorisation Somfy ou équivalent. Télécommande ou interrupteur  
Manoeuvre de secours  
Motorisation autonome avec cellule solaire



LEDS : Sous-coffre, bras



Fermeture automatique du store en cas de vent fort



## LOGGIA DESIGN

**Le + produit :** Esthétique et économique



**Coloris armature :** ○ blanc 9016 ○ ivoire 1015 ● gris anthracite

**Toiles :** 300 références de grands fabricants

### CARACTÉRISTIQUES

- Dimensions maxi : 5.92 m x 3.50 m
- Visserie Inox A2
- Inclinaison réglable des bras : de 10° à 80°
- Le mécanisme et la toile restent exposés à l'extérieur, à la différence du coffre intégral
- Pose de face, plafond ou entre murs
- Fixation des supports de bras aux extrémités
- En option : auvent de protection en aluminium laqué
- Les réglages ultérieurs, remplacement de toile et interventions sont plus faciles qu'avec une banne coffre

### VERSIONS DISPONIBLES



Manuel par treuil à manivelle



Motorisation Somfy ou équivalent. Télécommande ou interrupteur



Fermeture automatique du store en cas de vent fort

## BANNETTE À PROJECTION

Store à l'italienne, une protection solaire élégante

**Le + produit :** Esthétique et forte résistance au vent



**Coloris armature :** ○ blanc 9016 ○ ivoire 1015

Autres coloris RAL sur demande.

**Toiles :** 300 références de grands fabricants dont DICKSON-CONSTANT

### CARACTÉRISTIQUES

- Dimensions maxi : 11,82 m x 1,40 m
- Visserie Inox A2
- Inclinaison réglable des bras : 90° ou 170°
- Pose en tableau, façade ou plafond
- Adapté aux petites et aux grandes baies
- Forte résistance au vent grâce à ses bras reliés à la façade
- En option : auvent de protection en aluminium laqué
- Existe en version coffre de 135 x 135 mm et dimension maxi 4.75 m x 1.40 m

Angle d'inclinaison, de 0° à 170°, pour une utilisation optimale en protection solaire

### VERSIONS DISPONIBLES



Manuel par treuil à manivelle



Motorisation Somfy ou équivalent. Télécommande ou interrupteur

## MONOBLOC EKO 35

Idéal pour les commerces et CHR

**Le + produit :** Jusqu'à 12 m pour terrasses privées ou professionnelles



**Coloris armature et auvent :** ○ blanc 9010 ● gris anthracite

Autres coloris RAL sur demande.

**Toiles :** 300 références de grands fabricants



### CARACTÉRISTIQUES

- Dimensions maxi : 11.82 m x 3.50 m
- Visserie Inox A2
- Inclinaison réglable des bras : de 10° à 80°
- Le mécanisme et la toile restent exposés à l'extérieur
- En option : auvent de protection en aluminium laqué
- Les réglages ultérieurs, remplacement de toile et interventions sont plus faciles qu'avec une banne coffre

### VERSIONS DISPONIBLES



Manuel par treuil à manivelle



Motorisation Somfy ou équivalent  
Télécommande ou interrupteur (conseillée à partir de 4 x 3 m)  
Manoeuvre de secours



Fermeture automatique du store en cas de vent fort

## MONOBLOC ALHENA 50

Spécial grandes terrasses

**Le + produit :** Jusqu'à 5 m d'avancée



**Coloris armature :** ○ blanc 9016

Autres coloris RAL sur demande.

**Toiles :** 300 références de grands fabricants

### CARACTÉRISTIQUES

- Dimensions maxi : 11.82 m x 5.0 m
- Visserie Inox A2
- Inclinaison réglable des bras : de 10° à 65°
- Tube autoportant carré de 50 x 50 mm en acier laqué  
Tube d'enroulement : diamètre 80 mm à goutte
- Le mécanisme et la toile restent exposés à l'extérieur
- En option : auvent de protection en aluminium laqué
- Les réglages ultérieurs, remplacement de toile et interventions sont plus faciles qu'avec une banne coffre

### VERSIONS DISPONIBLES



Motorisation Somfy ou équivalent. Télécommande ou interrupteur  
Manoeuvre de secours sur moteur filaire



Fermeture automatique du store en cas de vent fort


## MONOBLOC ALHENA 40

Esthétique, robuste et élégant

**Le + produit :** Store terrasse polyvalent jusqu'à 12 m



**Coloris armature et coffre :** 20 coloris RAL standard sans plus-value






Les RAL sont présentés en page 9



### CARACTÉRISTIQUES

- Monobloc avec auvent de protection de la toile en option
- Dimensions maxi : 7 m x 4 m
- Manchonnable jusqu'à 12 m
- Inclinaison : 5-40°
- Bras en aluminium
- Articulation des bras par chaîne flyer haute performance, pièces de jonction Inox A2
- 200 références de toiles
- LABEL QUALICOAT

### VERSIONS DISPONIBLES

-  Motorisation Somfy ou équivalent
-  Fermeture automatique du store en cas de vent fort
-  Avec lambrequin


## LE 186 RETRO

Look vintage pour terrasses professionnelles


**Le + produit :** Dimensions jusqu'à 19 m x 6,75 m d'avancée



**Coloris armature et coffre :** 20 coloris RAL standard sans plus-value



Les RAL sont présentés en page 9



### CARACTÉRISTIQUES

- Dimensions : jusqu'à 6.75 m d'avancée et 19 m en abouté avec un seul moteur
- Bras escamotables avec équilibreurs, en acier ou aluminium selon la dimension
- Stabilité élevée pour les avancées et les largeurs extrêmes grâce aux bras escamotables spéciaux
- Auvent de protection profilé en aluminium 350 mm

### VERSIONS DISPONIBLES

-  Motorisation Somfy IO
-  Capteur vent EOLIS 3D
-  Capteur soleil SUNIS II IO

## COFFRE DOUBLE-PENTE

**Le + produit :** Solution idéale pour terrasse indépendante



**Coloris armature et coffre :** ○ blanc 9016 ● gris anthracite texturé 7016





**Toiles :** 300 références de grands fabricants dont DICKSON-CONSTANT



### CARACTÉRISTIQUES

- Coffre intégral de protection
- Dimensions maxi : 5,92 m x 3 m (x2)
- Visserie Inox A2
- Système de plein air indépendant autoporté composé d'un tube d'enroulement en acier galvanisé (diamètre 80 mm) avec toile, monté sur une armature en acier laqué
- La toile tendue se déroule grâce à des bras équipés de ressorts en tension invisibles et ses deux pieds porteurs permettent de le placer n'importe où
- Stabilité garantie grâce aux renforts d'angle, même pour les dimensions maximales
- Système de blocage anti-vent évitant l'élévation des bras même par vents convergents
- Possibilité de fixer la structure au sol ou pieds à poser pour une mobilité aisée

### VERSIONS DISPONIBLES

-  Manuel par treuil à manivelle (pour les petits modèles)
-  Motorisation Somfy ou équivalent  
Télécommande ou interrupteur  
Manoeuvre de secours sur moteur filaire
-  Eclairage LEDS : bras
-  Fermeture automatique du store en cas de vent fort

## VOS STORES CONNECTÉS AVEC SOMFY

Profitez de plus de confort en contrôlant vos équipements avec une seule télécommande



### SITUO@ 1 IO PURE SANS FIL

Télécommande pour contrôler 1 équipement ou un groupe d'équipement

#### CARACTÉRISTIQUES :

- Fonction : montée, descente, stop et position favorite « my »
- Dimensions : 139 x 42 x 16 mm

### SITUO@ 5 IO

Télécommande de centralisation pour piloter jusqu'à 5 groupes d'équipements dans la maison

#### CARACTÉRISTIQUES :

- Fonction : montée, descente, stop et position favorite « my »
- Dimensions : 139 x 42 x 16 mm



### SITUO@ IO POUR VARIATION

Télécommande sans fil 1 canal ou 5 canaux, avec molette d'orientation : permet de contrôler l'inclinaison des lames de vos brise-soleil (B.S.O), stores vénitiens extérieurs et pergolas à lames orientables

#### CARACTÉRISTIQUES :

- Dimensions : 139 x 45 x 19 mm



### AMY@ IO

Commande individuelle avec capteur de température intégré activable via TaHoma, pour un logement toujours tempéré. Technologie IO-homecontrol®

#### CARACTÉRISTIQUES :

- Pilote un ou un groupe de produits porteurs dans la même pièce.
- Fonction : montée, stop, descente et position favorite « my »
- Permet une automatisation avancée des protections solaires en fonction de la température, en été et en hiver.
- Dimensions : 89 x 89 x 10 mm



### CAPTEUR VENT EOLIS@ 3D WIREFREE IO SANS FIL

Eolis@ 3D Wirefree IO, est un capteur radio de vibrations autonome (sans fil)

#### CARACTÉRISTIQUES :

- Une protection individuelle et discrète pour les stores bannes contre le vent
- Personnalisation possible du seuil de sensibilité directement sur le capteur
- Produit posé en bout de la barre de charge, côté moteur
- Indication de piles faibles via LED
- Dimensions 153 x 38 x 25 mm



### CAPTEUR SOLEIL SUNIS@ II WIREFREE IO

Capteur soleil radio io sans fil et autonome de protection solaire en façade pour stores extérieurs, enrouleurs screens extérieurs, pergolas, brise-soleil (B.S.O) et volets roulants. Il gère la descente et la remontée des équipements en fonction de la présence ou non du soleil, selon le seuil choisi. Il mesure l'ensoleillement de l'aube au crépuscule. Couplez votre capteur de soleil à votre box domotique TaHoma® pour réaliser des économies d'énergie en été comme en hiver, en régulant la température de votre habitat et augmentez votre confort en diminuant l'éblouissement lorsque le soleil tape sur les baies vitrées

#### CARACTÉRISTIQUES :

- Seuil de mesure d'ensoleillement : 50 à 100 k Lux
- Diamètre : 78 mm - Epaisseur : 37 mm



### TAHOMA@ SWITCH

La première commande intelligente pour centraliser et connecter les équipements de la maison : pilotez vos stores, brise-soleil (B.S.O) et volets à partir de votre mobile

#### CARACTÉRISTIQUES :

- Une commande centrale
- Une solution ouverte et évolutive, compatible avec les produits Somfy et partenaires ainsi que les assistants vocaux Google, Amazon Alexa, HomeKit®
- Grâce à la connexion WIFI TaHoma@ Switch peut être placée n'importe où dans le logement
- Compatible io-homecontrol®, RTS & Zigbee 3.0
- Dimension : 16.2 cm L x 3.4 cm l x 6.75 cm H

# PERGOLAS



---

## **PERGOLA TOILE, À TOIT FIXE, PERGOLA BIOCLIMATIQUE**

Un concept innovant qui s'intègre à tout  
type d'architecture



## Pergolas toile

Pergola d'excellence, élégante et confortable, la pergola toile associe confort et élégance pour un prix attractif.

Structure en aluminium thermo-laqué en pose autonome sur 4 pieds ou posée sur 2 pieds et reliée à la façade. Commandé par motorisation, un store toile se déroule rapidement pour créer une zone d'ombre efficace durant la journée.

### **Avantage produit :**

En hiver, la toile est protégée dans un coffre et offre une luminosité totale aux pièces intérieures.

### **Sur devis :**

une gamme complète de pergolas toile modulaires avec store déroulable motorisé ou simplement couvertes en toile de store sur mesure.

## PERGOLA TOILE BRIVE

Contemporaine et robuste

**Le + produit :** Pergola coffre adossée avec toile enroulable



**Coloris de série armature :** ○ blanc 9010 ● gris anthracite texturé 7016

**Toiles et coloris :** Acrylique ou toile micro-aérée Soltis 96

Garantie structure, toile & moteur



Garantie LEDS & chariots



### CARACTÉRISTIQUES

- Dimensions maxi 1 module : 4 m x 4 m d'avancée
- Dimensions maxi 2 modules : 8 m x 4 m d'avancée
- Fixation murale du coffre + 2 poteaux de 105 mm x 105 mm
- Dimensions coffre : H 145 mm
- Inclinaison : 5° à 15°  
Exemple pour une avancée de 4m :  
- Inclinaison de 5° = 48.6cm  
- Inclinaison de 10° = 84.3cm  
- Inclinaison de 15° = 121.1cm
- Guidage par coulisses de 90 x 90 mm
- Barre de charge aluminium avec ressort de tension intégré
- Toile enroulable acrylique, 290g/m<sup>2</sup> ou toile micro-aérée Soltis 96, 400g/m<sup>2</sup> (en laize de 120 avec soudures verticales)

### VERSIONS DISPONIBLES



Motorisation Somfy IO Pergola avec Télécommande (1 moteur par module)



LEDs 3 cotés (sous traverses latérales et face avant)

## PERGOLA TOILE ZIPÉA

Chic et élégante



**Coloris de série armature :** ○ blanc 9016 ○ ivoire 1015 ● gris anthracite 7016

● Rouille texturé 2525 ● noir sablé 2100 . Autres coloris RAL sur demande.

**Toiles et coloris :** Acrylique ou toile technique

Garantie



### CARACTÉRISTIQUES

- Dimensions maxi : 6 x 5 m
- Fixation murale du coffre + 2 poteaux de 90 mm x 90 mm. (Hauteur 3m max.) Possibilité de mettre les poteaux aux extrémités ou en retrait
- Dimensions coffre : H 215 mm x 170 mm
- Guidage par coulisses zip de 90 x 87 mm pour une tension optimale de la toile
- Barre de charge aluminium avec ressort de tension intégré
- Toile enroulable, acrylique uni ou toile technique
- Stores zip en option

### VERSIONS DISPONIBLES



Motorisation Somfy IO avec télécommande



Eclairage LEDS intégré dans la sous-face du coffre et dans la barre de maintien en standard. En option, LEDS dans les poteaux et les coulisses (3500°K)



Capteur vent

# Pergolas bioclimatiques

**Avec la pergola bioclimatique, gagnez en confort en vous protégeant du soleil et des intempéries.**

En maîtrisant l'apport solaire grâce aux lames orientables, l'air ambiant est renouvelé et rafraîchi en gardant un espace ombragé : la température intérieure est régulée en apportant une ventilation naturelle. La pergola est simplement raccordée à l'installation électrique de la maison.



La marque de fabrique d'un thermolaquage de qualité, le label Qualicoat® est le 1<sup>er</sup> label de qualité au monde pour produits thermolaqués de qualité supérieure sur le revêtement d'aluminium.

Qualité du laquage, de la peinture et du revêtement sur l'aluminium et ses alliages, le procédé de thermolaquage offre durabilité et esthétique à la menuiserie aluminium sur laquelle il est appliqué. Garant de la qualité de cette mise en oeuvre, le label Qualicoat® atteste que le thermolaquage des produits et composants mis en oeuvre répond à un ensemble de tests normalisés :

- l'épaisseur de la couche de laque (minimum moyenne de 60 µm sur faces vues, avec aucune mesure inférieure à 48 µm),
- l'adhérence de la laque,
- la bonne polymérisation de la laque,
- la résistance mécanique de la laque,
- la résistance au brouillard salin acétique du produit laqué,
- la qualité de la résistance à la corrosion,
- la résistance (teinte et brillance) aux UV et à une exposition extérieure.



# PERGOLA BIOCLIMATIQUE ALMA

Esthétique et modulable

**Le + produit :** 1 modèle standard ou 4 corniches designs au choix  
Idéal pour s'intégrer harmonieusement à votre décoration



**Poutre de 184 mm x 185,7 mm** et H360 mm lames relevées : avec chéneau intégré

**Dimensions des lames :** 219 x 41,5 mm

**Orientation des lames :** de 0° à 135°

**Coloris de série armature :** ○ blanc 9010 ● gris anthracite texturé

Autres coloris RAL sur demande.

**Coloris de lames :** ○ blanc satiné

L'écoulement des eaux de pluie s'effectue par un ou plusieurs poteaux (en fonction de la dimension de la pergola). Afin d'assurer une parfaite évacuation, le diamètre d'écoulement prévu est de 80 mm, une garantie contre les débordements.

Garantie  
Structure



Garantie  
Pièces mobiles



Garantie  
Moteur



## CARACTÉRISTIQUES

- Dimensions maxi : largeur jusqu'à 6 m x 4,20 m d'avancée
- Plusieurs modules peuvent être assemblés
- Surface maximum sans poteaux intermédiaires : 25 m<sup>2</sup>
- Pieds en aluminium de section 150 mm x 150 mm
- Visserie, axe de rotation et fixations en Inox A2
- Types de pose : libre sur quatre pieds, en appui contre un mur ou entre murs
- En option : corniche décorative (4 modèles) et colonne carrée ou de style "rétro"
- En option : stores verticaux ou stores à projection, panneaux brise-soleil fixes ou coulissants, parois fixes ou coulissantes, brise-vue fixe (choix des espaces entre chaque lame)

## VERSIONS DISPONIBLES



Télécommande Somfy



Eclairage LEDS : bandeau de 1,5 m incorporé au centre des lames  
Flux lumineux 1800 lms



Capteurs de vent et pluie

# PERGOLA TOIT FIXE OMBRIA

Déclinable en version carport

**Le + produit :** Optimisez vos dépenses énergétiques avec l'option toiture photovoltaïque.



**Coloris de série armature :** blanc 9016 ○ ivoire 1015 ● gris clair 9006 ●  
bleu 5003 ● gris anthracite 7016 ● noir 9005 ● noir sablé 2100 ● vert 6005 ●  
rouge 3004 ● gris beige 7006 ●  
+ 750 autres RAL en option

Garantie

Garantie  
Polycarbonate



## CARACTÉRISTIQUES

- Toiture Polycarbonate CRISTAL ou OPAL en 16 ou 32mm d'épaisseur : Dimensions maxi par modules : largeur jusqu'à 7 m x 7 m d'avancée grâce à ses profils renforcés

ou

- Toiture en verre feuilleté 44.2 8mm : Dimensions maxi par modules : largeur jusqu'à 7 m x 4.5 m d'avancée grâce à ses profils renforcés

ou

- Toiture en panneaux sandwich aluminium en 16 ou 32mm d'épaisseur : Dimensions maxi par modules : largeur jusqu'à 7 m x 5 m d'avancée grâce à ses profils renforcés  
Blanc, anthracite ou tuile

ou

- Toiture en panneaux photovoltaïques avec production de votre électricité  
De 6 à 18 panneaux

- Dimension maximale entre deux poteaux : 7m

- Plusieurs modules peuvent être assemblés

- Pieds en aluminium extrudé de 120 mm x 120 mm

- Évacuation des eaux pluviales intégrée

- Laquage Qualicoat et Qualimarine

- Types de pose : libre sur quatre pieds, en appui contre un mur

## VERSIONS DISPONIBLES

- Sans fermeture latérale
- Stores screen
- Chassis menuisés fixes ou coulissants
- Parois Alu occultantes
- Parois verre coulissantes
- Parois coulissantes VINYLE
- Panneaux de lames alu, fixes ou orientables



Éclairage par spots LEDS encastrés

# VOILES D'OMBRAJE



**Dessinées sur mesure, les voiles d'ombrage résistent aux vents forts et aux intempéries**

Embellir votre extérieur en lui apportant une touche élégante et contemporaine ?

Laissez place à votre imagination ! De toutes dimensions avec créativité apportée dans les formes et le design, nos voiles d'ombrage sont conçues pour résister à des vents forts et aux intempéries.

Ancrées sur la façade ou haubanées à des mâts, les voiles sont installées par les professionnels de notre réseau pour l'aménagement de vos terrasses et espaces de détente, après une étude précise chez vous.

## Conseil

Pour couvrir des surfaces importantes ou pour améliorer l'esthétisme, pensez à la superposition des toiles. Nous proposons également un système de voile enroulable.

**Votre projet dessiné en DAO  
par un bureau de plan spécialisé.**

- **Votre projet** vous sera présenté en amont pour validation des formes et du style.

- **La toile la plus résistante** : parmi un choix important nous vous proposerons la toile la plus adaptée en fonction des contraintes existantes.

- **Les meilleures toiles** : en acrylique ou PVC renforcé, elles offrent d'excellentes qualités, certaines sont imputrescibles et protègent jusqu'à 99% des rayons UV.

- **Confection de grande qualité** : cousue ou assemblée par soudure haute fréquence.

- **Renforts** : sur chacune de nos voiles les angles sont renforcés avec un triangle de PVC 650 g/m<sup>2</sup>. Cela permet de résister aux fortes rafales de vent sans abîmer la voile.

- Pour les plus petites dimensions, selon la toile, les points d'accrochage sont équipés d'un anneau inox avec double sangle haute résistance en polypropylène 35 mm dans les angles.

- A partir d'une certaine dimension, les angles des voiles d'ombrage sont renforcés de plaques et contreplaques en acier inoxydable 304L et équipés de câbles en pourtour.



## CARACTÉRISTIQUES

DICKSON-CONSTANT garantit l'imputrescibilité et la tenue des coloris : 10 ans

Résistance minimum des couleurs de 4/5 sous l'action des ultra-violets et des intempéries norme NF EN ISO 105 B04

Toiles Acryliques DICKSON et brevets CLEANGARD® & PERMACLEAN® :

Issu de la nanotechnologie, le procédé Cleangard® confère à la toile une résistance importante contre les tâches, les corps gras et l'eau. Permaclean® transforme le textile en matière étanche et auto-nettoyante.



Collection	Composition	Finition	Imperméabilité	Poids au m <sup>2</sup>	Compléments
<b>COLLECTIONS DICKSON - CONSTANT</b>					
<b>Orchestra</b>	Acrylique teinté masse Sunacryl	Traitement autonettoyant	95% (prévoir une pente de 25%)	290 g	180 coloris
<b>Orchestra Max</b>	Acrylique teinté masse Sunacryl enduite 1 face résine antifongique	Traitement autonettoyant et déperlant Permaclean	100%	320 g	31 coloris
<b>Sunworker</b>	100% polyester haute ténacité	Enduction PVC double face	100%	320 g	100% recyclable M1
<b>Sunworker Cristal</b>	100% polyester haute ténacité	Enduction PVC double face + contre-collage PVC cristal sur 1 face	100%	440 g	100% recyclable M1
<b>COLLECTIONS SERGE FERRARI</b>					
<b>Soltis 86</b>	Polyester	Enduit PVC	Non	380 g	M1
<b>Soltis 92</b>	Polyester	Enduit PVC	90%	420 g	M1
<b>Précontraint 502</b>	Polyester	Vernis bi-face	100%	590 g	M2
<b>COLLECTION AUSTRALIA</b>					
<b>Australia</b>	Polyéthylène		Non	350 g	M1

- La voile AUSTRALIA est cousue avec un fil TENARA polyester transparent de haute résistance : sa garantie est supérieure à celle de la toile.

# TOILES SUR MESURE

## Ré-Entoilage de tout type de store

Aux côtés des meilleurs fabricants de toiles comme Dickson-Constant et Serge Ferrari, Stores de France vous assure les meilleures garanties de durabilité et d'efficacité en protection solaire.

En toile acrylique ou similaire, un large choix de matières et coloris existe pour satisfaire toutes les demandes.

## DES PROCÉDÉS RECONNUS POUR LEUR SOLIDITÉ

### • Les brevets Cleangard® & Permaclean® des toiles acryliques Dickson

Issu de la nanotechnologie, le procédé Cleangard® confère à la toile une résistance importante contre les tâches, les corps gras et l'eau.

Par ailleurs, Permaclean® transforme le textile en matière étanche et auto-nettoyante.

### • Stabilité dimensionnelle et imputrescibilité

La toile acrylique est « stable » : elle est tendue dans la rame de traitement puis fixée à haute température, ce qui lui procure une excellente stabilité dimensionnelle et l'empêche de pocher.

Dickson-Constant garantit l'imputrescibilité et la tenue des coloris (résistance minimum des couleurs de 4/5 sous l'action des ultra-violets et des intempéries, selon la norme NF EN ISO 105 B04) de ses toiles : ORCHESTRA, ORCHESTRA MAX, SYMPHONY et OPERA.

### • Le Thermocollage

L'assemblage des laizes de toile sans couture est réalisé avec une colle polyuréthane à haut pouvoir adhésif. Ce procédé résiste à l'humidité et aux rayons solaires UV et procure une étanchéité totale.

Avantage du thermocollage : il réduit de 80% le phénomène de « gaufrage » courant sur toiles acryliques cousues.

- Garantie en confection thermocollée : 5 ans
- Garantie en confection cousue : 2 ans

Stores de France est partenaire DICKSON SOLAR FABRICS

## UNE TOILE À VOTRE IMAGE

### • Personnalisation, pour commerces et professionnels :

Marquage de vos lettrages publicitaires, logos et visuels, par impression numérique ou marquage adhésif Graphic System pour thermo-fixage à chaud. Process garanti 3M® et Dickson-Constant, leader mondial de toiles pour stores.



FINISHING  
**CLEANGARD**  
OUTDOOR TREATMENT  
by DICKSON

**PERMACLEAN**  
SELF-CLEANING TREATMENT  
by DICKSON

  
**DICKSON**®



Toiles Dickson-Constant : Opera, Orchestra, Sunvision, Sunworker

Garantie **10ans**



Samara



Carré d'ombre

## SAMARA®

### CARACTÉRISTIQUES :

- Manoeuvre par manivelle amovible en acier inoxydable
- Mât en aluminium avec un diamètre de 50 mm et une épaisseur de paroi de 3 mm
- Baleines Double-Layer-Power 30 x 15 x 2 mm avec renfort à l'intérieur (pour les tailles sélectionnées)
- Hauteur de passage 225 cm
- Mécanisme télescopique
- Toile de store acrylique coloris au choix
- Couleur d'armature blanc RAL 9016, gris anthracite RAL 7016 ou argent anodisé (d'autres couleurs sont disponibles en options)
- Housse de protection

### LES AVANTAGES PRODUITS :

- Se ferme au dessus d'une table grâce à un mécanisme télescopique
- Bonne stabilité au vent grâce à des baleines en aluminium adaptées aux usages professionnels
- Mécanisme à manivelle simple et fiable

### CARRÉ :

- Dimension mini 2.5 m x 2.5 m
- Dimension maxi 4 m x 4 m

### ROND :

- Dimension mini Ø 2.5 m
- Dimension maxi Ø 5 m

### RECTANGLE :

- Dimension mini 2 m x 3 m
- Dimension maxi 3.5 m x 4.5 m

# PARASOLS



## Des parasols haut de gamme pour vos terrasses et espaces de détente

Nos clients particuliers ou C.H.R (Cafés, Hôtels, Restaurants) trouveront dans cette gamme un choix important de parasols robustes de grande qualité.

Nous proposons différents modèles avec un mât central, mât excentré ou à fixer sur façade.

Nos armatures sont en aluminium thermo-laqué, en acier inox. De petites ou grandes dimensions, leur forme est carrée jusqu'à 6 x 6 m ou ronde jusqu'à 7m de diamètre.

Notre gamme comprend un large choix de toiles des plus grandes marques comme Dickson- Constant, Serge Ferrari, en acrylique, PVC ou polyester, selon vos besoins spécifiques et peuvent être imprimées durablement de logos ou lettrages publicitaires grâce à notre procédé de thermo-fixage à chaud.

## CARRÉ D'OMBRE®

### CARACTÉRISTIQUES :

- Ouverture par manivelle et poignée à ressort pour l'inclinaison
- Armature en aluminium thermo-laqué gris foncé mât ovoïdal 65 x 95 mm
- Mât à pied excentré avec socle fourni
- Toile standard polyester ou sur commande toile confectionnée Orchestra, Sunbrella ou autre
- Option housse de protection, gouttières et leds

### LES AVANTAGES PRODUITS :

- Ouverture facile par manivelle
- L'ombrelle est inclinable selon la position du soleil et peut pivoter à 360°

### CARRÉ :

- Dimension 3 m x 3 m



Big Ben



Amalfi

## BIG-BEN®

### CARACTÉRISTIQUES :

- Manœuvre par manivelle ou moteur à commande radio WMS
- Hauteur de la manivelle 100 cm
- Mât en aluminium avec un diamètre de 84 mm et une épaisseur de paroi de 5 mm
- Baleines Power 40 x 20 mm avec renforts extra longs en U
- Couronne de parasol en aluminium dans la couleur d'armature
- Toile de store acrylique coloris au choix
- Couleur d'armature au choix selon palette RAL
- Housse de protection

### LES AVANTAGES PRODUITS :

- Parasol professionnel géant (jusqu'à 7m d'envergure)
- Se referme au-dessus d'une table ou des meubles de terrasse grâce à un mécanisme télescopique
- Stabilité au vent extrême grâce à un mât massif et une couronne en aluminium de grande qualité
- De nombreuses options : moteur à commande radio, chauffage rayonnant, éclairage LED dans les baleines
- Disponible en version Freestyle, s'adaptant aux contraintes d'implantation par sa forme sur mesure (nous consulter pour étude)

### CARRÉ :

- Dimension mini 3 m x 3 m
- Dimension maxi 6 m x 6 m

### RECTANGLE :

- Dimension mini 2 m x 3 m
- Dimension maxi 5.5 m x 6 m

### ROND :

- Dimension mini Ø 3 m
- Dimension maxi Ø 7 m

## AMALFI SOLO, DUO & QUATTRO®

### CARACTÉRISTIQUES :

- Manœuvre par treuil avec arrêt automatique et manivelle amovible
- Hauteur de la manivelle 100 cm
- Mât High-Power – 60 x 100 mm et épaisseur de paroi de 4 mm triple soudure
- Baleines en aluminium 30 x 15 x 2 mm
- Couronne de parasol en aluminium dans la couleur d'armature
- Pied pivotant en acier inoxydable (en option)
- Manœuvre motorisée en option (interrupteur) sur Solo
- Toile de store acrylique coloris au choix
- Couleur d'armature au choix selon palette RAL
- Housse de protection

### LES AVANTAGES PRODUITS :

- Treuil à câble manœuvrable par manivelle, intégré et simple d'utilisation
- Mât pour pose murale disponible

### CARRÉ :

- Dimension mini 2 m x 2 m
- Dimension maxi 3.5 m x 3.5m

### RECTANGLE :

- Dimension mini 2 m x 3 m
- Dimension maxi 3 m x 4 m

### ROND :

- Dimension mini Ø 2.5 m
- Dimension maxi Ø 4 m

Seul, en duo ou en quatre : avec un seul pied



## CENTRO<sup>®</sup>

### CARACTÉRISTIQUES :

- Manoeuvre par manivelle
- Hauteur de la manivelle 100 cm
- Mât en aluminium avec un diamètre de 70 mm et une épaisseur de paroi de 4 mm
- Baleines power 30 x 20 mm
- Couronne de parasol en aluminium dans la couleur d'armature
- Mécanisme télescopique, pied en acier inoxydable
- Toile de store acrylique coloris au choix
- Couleur d'armature au choix selon palette RAL
- Housse de protection

### LES AVANTAGES PRODUITS :

- Se ferme au dessus d'une table grâce à un mécanisme télescopique
- Ouverture facile
- Robuste grâce à un mât imposant de 70 mm et des baleines en aluminium de grande qualité
- Conception personnalisée avec impression publicitaire

### CARRÉ :

- Dimension mini 3 m x 3 m et 4 m x 4 m
- Dimension maxi 5 m x 5 m

Garantie 

# ENROULEURS SCREEN VERTICAUX



## Jusqu'à 98% de l'énergie solaire rejetée, le store expert en protection solaire

Le store enrouleur vertical vous assure une protection solaire efficace, fabriqué sur le même principe qu'un volet roulant avec un coffre en aluminium laqué pour dissimuler et protéger la toile une fois remontée.

Idéal sur tout type de fenêtres, vérandas ou pergolas-bioclmatiques, il habille couramment les façades d'immeubles résidentiels ou tertiaires.

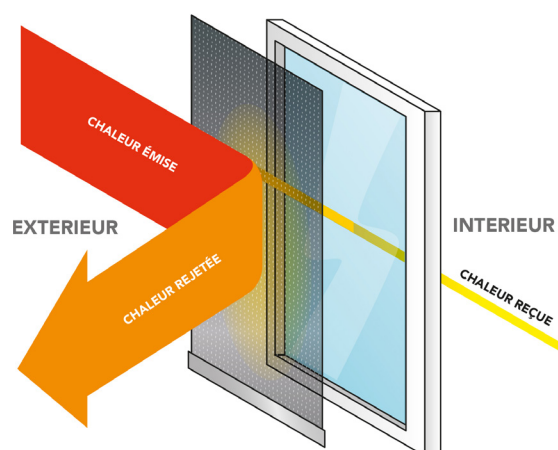
Ce store tamisant ou opaque est le plus efficace contre l'effet de serre. Un choix très important de toiles techniques vous est proposé afin de moduler la luminosité à l'intérieur des bâtiments et diminuer la chaleur selon vos besoins.



### Avantages produit :

Gagnez en confort en maîtrisant l'apport solaire : protection ultra-performante contre l'effet de serre.

Grâce à son excellente filtration solaire, la température intérieure de la maison est régulée. Ses coulisses latérales en aluminium laqué permettent de guider la toile pour un enroulement optimisé.



## SCREEN ZIP HELIO

Ultra compact et extra large  
Tout type de fenêtres, ou équipement de pergola



**Coloris :** ○ blanc 9016 ○ ivoire 1015 ● gris anthracite 7016 ● noir 9005  
● crème 9001 ● gris argent 9006 + 8 autres RAL.  
Autres coloris RAL sur demande.

### CARACTÉRISTIQUES

- Dimensions maxi : L 7 m x H 4 m
- Sans vis apparentes
- Caisson en aluminium laqué de 85 mm ou 105 mm
- Axe d'enroulement pré-contrain pour les grandes dimensions
- Toile pare-soleil ou opaque maintenue par coulisses zip
- Types de pose : en façade, en plafond ou entre murs

### VERSIONS DISPONIBLES



Motorisation Somfy ou équivalent  
Télécommande ou interrupteur  
Option cellule solaire

## BANNETTE VERTICALE TIAGO

S'adapte à tout type de fenêtres, baies de véranda ou pergola



**Coloris :** ○ blanc 9016 ● gris anthracite 7016. Autres coloris RAL sur demande.

### CARACTÉRISTIQUES

- Dimensions maxi : L 5 m x H 5 m
- Visserie Inox A2
- Toile de protection solaire sur tube d'enroulement en acier galvanisé
- Types de pose : murale, en façade ou plafond

### OPTIONS DE GUIDAGE :

- Par câbles
- Par conducteurs rigides inox diamètre 8 ou 10 mm

### VERSIONS DISPONIBLES



Manuel par treuil à manivelle



Motorisation Somfy ou équivalent. Télécommande ou interrupteur



---

**85 % de réflexion solaire**

---

**60% de réduction de votre consommation  
annuelle de climatisation**

---

# BRISES SOLEIL ORIENTABLES



## Performance technique et design contemporain

Le Brise Soleil Orientable ou BSO est apprécié des architectes pour son design contemporain et ses performances en protection solaire.

Les lames modulent la lumière à souhait, ce qui permet d'obtenir précisément la luminosité souhaitée. Réduction de l'éblouissement ou obscurité totale, il confère un confort optimal. Avec son style contemporain, il est aussi un atout de charme pour habiller vos baies vitrées.

La forme des lames de différentes largeurs a un impact direct sur les performances des brises soleil orientables, en aluminium thermo-laqué ou bien anodisé, tous les coloris du nuancier RAL sont permis.

## Installation facile en neuf ou en rénovation

### 3 types de pose possible :

En niche, en tableau, en façade.

Garantie 

## BSO ALU LAMES Z

Pour une meilleure occultation et une bonne protection thermique

**Le + produit :** La lame Z (93 ou 73 mm) possède un joint PVC positionné sur l'avant de chaque lame, ce qui permet un assombrissement optimal



Dimension maxi		Largeur des lames aluminium	Caisson acier galvanisé
Largeur	Hauteur		
4500 mm	4300 mm	93 mm en forme de Z	56X50 mm
4000 mm	2900 mm	73 mm en forme Z	

**Coloris de série (lames de 73 mm) :** ○ blanc 9010 ○ ivoire 1015 ● gris anthracite 7016 + 15 coloris RAL au choix  
Autres coloris RAL sur demande.

**Coloris de série (lames de 93 mm) :** ○ blanc 9010 ○ ivoire 1015 ● gris anthracite 7016 + 17 coloris RAL au choix  
Autres coloris RAL sur demande.

### CARACTÉRISTIQUES

- Dimensions maxi (lames 93 mm) : L 4500 x H 4300 mm
- Dimensions maxi (lames 73 mm) : L 4000 x H 2900 mm
- Types de pose : murale, en façade, en tableau sur coulisses ou au plafond selon modèle
- Système de guidage : par coulisses latérales en aluminium avec joints PVC anti-bruit
- Finition avec ou sans coffre selon dimension

### ENCOMBREMENT SELON MODÈLE

Hauteur du BSO lames 93 mm (mm)	Hauteur paquet treuil (mm)	Hauteur paquet moteur (mm)
1000	140	160
1200	145	165
1400	155	175
1600	165	185
1800	170	190
2000	180	200
2200	185	205
2400	200	220
2600	205	225
2800	215	235
3000	220	240
3200	230	250
3400	240	260
3600	245	265
3800	255	275
4000	265	285
4200	270	290

### VERSIONS DISPONIBLES



Manuel par treuil à manivelle avec renvoi intérieur à 90° de série



Motorisation Somfy ou équivalent Télécommande ou interrupteur

## BSO ALU 80 LAMES PLATES

Protection solaire efficace tout en conservant une vision sur l'extérieur

**Le + produit :** Encombrement minimum pour une intégration discrète en façade



**Coloris de série :** ○ blanc 9010 ● ivoire 1015 ● gris anthracite 7016 + 16 coloris RAL au choix  
Autres coloris RAL sur demande.

### CARACTÉRISTIQUES

- Dimensions maxi : L 5000 x H 4000 mm
- Lames horizontales en aluminium de 80 mm plates
- Types de pose : murale, en façade, en tableau sur coulisses ou au plafond selon modèle
- Système de guidage : par câbles ou coulisses latérales en aluminium avec joints PVC anti-bruit
- Finition avec ou sans coffre selon dimension

### ENCOMBREMENT SELON MODÈLE

Hauteur du BSO (mm)	Hauteur paquet treuil (mm)	Hauteur paquet moteur (mm)
1000	120	140
1200	125	145
1400	130	150
1600	135	155
1800	140	160
2000	145	165
2200	150	170
2400	155	175
2600	160	180
2800	165	185
3000	170	190
3200	175	195
3400	180	200
3600	185	205
3800	190	210
4000	200	220
4200	270	290

### VERSIONS DISPONIBLES



Manuel par treuil à manivelle avec renvoi intérieur à 90° de série



Motorisation Somfy ou équivalent Télécommande ou interrupteur

# BSO ALU 80 LAMES OURLÉES

Idéal pour des baies de grandes dimensions

**Le + produit :** Résistant aux intempéries



**Coloris de série :** ○ blanc 9010 ○ ivoire 1015 ● gris anthracite 7016 + 16 coloris RAL au choix  
Autres coloris RAL sur demande.

## CARACTÉRISTIQUES

- Dimensions maxi : L 5000 x H 5000 mm avec coulisses et H 4000 mm avec câbles
- Caisson acier galvanisé : 56 x 50 mm
- Types de pose : murale, en façade, en tableau sur coulisses ou au plafond selon modèle
- Système de guidage : par câbles ou coulisses latérales en aluminium avec joints PVC anti-bruit

## ENCOMBREMENT SELON MODÈLE

Hauteur du BSO (mm)	Hauteur paquet treuil (mm)	Hauteur paquet moteur (mm)
1000	130	150
1200	140	160
1400	150	170
1600	160	180
1800	170	190
2000	180	200
2200	190	205
2400	200	220
2600	210	230
2800	220	240
3000	230	250
3200	240	260
3400	250	270
3600	260	280
3800	270	290
4000	280	300
4200	290	310
4400	300	320
4600	310	330
4800	320	340
5000	330	350

## VERSIONS DISPONIBLES



Manuel par treuil à manivelle avec renvoi intérieur à 90° de série



Motorisation Somfy ou équivalent Télécommande ou interrupteur

# VOLETS ROULANTS



## Solution performante d'isolation, le volet roulant améliore votre confort en réduisant votre facture énergétique

Doté d'un tablier qui vient se loger dans un caisson isolé, le volet roulant vous garantit l'isolation thermique et phonique de vos fenêtres.

En hiver, il permet de diminuer jusqu'à 22% votre consommation de chauffage.

En été, le volet roulant limite la température intérieure de 5 degrés en moyenne.

- Fermeture totalement hermétique pour une sécurité optimale.
- Etanchéité à l'eau, à l'air et à la pression du vent.
- Lames en PVC ou aluminium.

---

Garantie **7 ans**

---

## VOLET ROULANT PVC

Economique et Isolant thermique

**Le + produit :** Idéal pour l'air salin du bord de mer



**Coloris coffres :** ○ blanc ○ ivoire ● gris anthracite + 8 coloris au choix  
Autres coloris RAL sur demande.

**Coloris lames :** ○ blanc ○ ivoire ● gris

## VOLET ROULANT ALU

Isolant thermiquement

**Le + produit :** Efficace contre le froid, la chaleur, le bruit et les intrusions  
S'adapte à tout type de fenêtres, baies de véranda ou pergolas



**Coloris coffres :** ○ blanc ○ ivoire ● gris anthracite + 8 coloris au choix  
Autres coloris RAL sur demande.

**Coloris lames :** ○ blanc ○ ivoire ● gris anthracite + 14 coloris au choix  
Autres coloris RAL sur demande.

### CARACTÉRISTIQUES

- Dimensions maxi : L 2000 x H 2700 mm ou L 1500 mm x H 3500 mm
- Coffre en aluminium laqué : 135 mm, 165 mm et 205 mm selon hauteur du volet
- 4 designs de coffre au choix
- Dimensions des lames : 37 mm ou 50 mm
- Types de pose : murale en tableau ou façade
- Guidage : coulisses latérales en aluminium
- Performance thermique : perméabilité à l'air - Classe 5

### VERSIONS DISPONIBLES



Manuel par treuil à manivelle avec renvoi intérieur à 90° de série



Motorisation Somfy ou équivalent Télécommande ou interrupteur



Solaire selon dimension

### CARACTÉRISTIQUES

- Dimensions maxi : L 3000 x H 2700 mm ou L 2500 mm x H 3500 mm
- Coffre en aluminium laqué : 135 mm, 165 mm et 205 mm selon hauteur du volet
- 4 designs de coffre au choix
- Dimensions des lames : 37 mm ou 50 mm
- Types de pose : murale en tableau ou façade
- Guidage : coulisses latérales en aluminium
- Performance thermique : perméabilité à l'air - Classe 5

### VERSIONS DISPONIBLES



Manuel par treuil à manivelle avec renvoi intérieur à 90° de série



Motorisation Somfy ou équivalent Télécommande ou interrupteur



Solaire selon dimension

# FILMS SOLAIRES



## Pour moins de clim, pensez au film !

Faites des économies d'énergie été comme hiver.

Les films sur vitrage rejettent jusqu'à 85% du rayonnement solaire, améliorent le confort et l'aspect extérieur des bâtiments.

Appliqué sur tout type de vitrages, le film solaire contrôle la lumière et l'apport solaire selon vos besoins et assure une meilleure isolation thermique en hiver et une réduction de la chaleur en été.

Il protège également les objets de la décoloration avec 99% de réduction des rayons UV.

La pose de films solaires est une alternative à la climatisation et participe à la diminution des coûts énergétiques des bâtiments :

- Améliore l'isolation thermique
- Protège de la chaleur en été
- Conserve la chaleur à l'intérieur en hiver

300 références de films dans 6 catégories :

- Contrôle solaire
- Isolation thermique
- Anti-UV
- Discrétion
- Sécurité
- Design

---

Garantie jusqu'à





## Contrôle solaire en pose extérieure

### SENTINEL SILVER PLUS 20

#### CARACTÉRISTIQUES :

- Permet de réduire la chaleur sans perdre trop de luminosité naturelle à l'intérieur de la pièce
- Procure un confort visuel grâce à une importante diminution de l'éblouissement
- Reflet extérieur façon miroir sans tain, élimine la gêne d'un vis-à-vis, avec un aspect extérieur au design contemporain
- Couleur extérieure : métallisé

Rejet U.V.	Énergie solaire totale rejetée (chaleur)	Réduction de l'éblouissement	Épaisseur totale
99 %	53 %	82 %	50 µ



## Contrôle solaire en pose extérieure

### SENTINEL PLUS SX 50

#### CARACTÉRISTIQUES :

- Permet un contrôle solaire par l'extérieur tout en optimisant la luminosité naturelle
- Procure une ambiance générale restant ouverte vers l'extérieur sans recours accru à l'éclairage artificiel
- Couleur extérieure : légèrement métallisé

Rejet U.V.	Énergie solaire totale rejetée (chaleur)	Réduction de l'éblouissement	Épaisseur totale
99 %	62 %	46 %	50 µ



## Isolation thermique en pose extérieure

### SENTINEL PLUS QX 70

#### CARACTÉRISTIQUES :

- Solution haute luminosité
- Améliore le confort thermique intérieur sans altérer l'esthétique de la façade
- Réduit la consommation d'énergie
- Couleur extérieure : aspect neutre et presque invisible

Rejet U.V.	Énergie solaire totale rejetée (chaleur)	Réduction d'éblouissement	Épaisseur totale
99 %	59 %	24 %	90 µ

# MOUSTIQUAIRES



## Pour les bâtiments résidentiels ou tertiaires

Discrète et efficace, faites le choix d'une moustiquaire pour éviter l'intrusion d'insectes tout en permettant une bonne aération de la maison. Constituées d'une toile grise en fibre de verre enrobée de PVC, les moustiquaires résistent aux UV et sont imputrescibles.

Portes, fenêtres, baies coulissantes, 5 modèles au mécanisme simple et fiable pour s'adapter à toutes les ouvertures :

- Enroulable verticale
- Enroulable latérale  
(1 vantail ou 2 vantaux à ouverture centrale)
- Plissée latérale  
(1 vantail ou 2 vantaux à ouverture centrale)
- Battante
- Cadre fixe

### Option : toile antibactérienne SUNOX\*

- traitement assainissant antibactérien breveté : protection naturelle par phyto-catalyse, empêche la prolifération de micro-organismes.

*\* toile non disponible sur les moustiquaires plissées*

---

### AVANTAGE PRODUIT :

À poser sur les portes, fenêtres et baies coulissantes, la moustiquaire s'adapte à toutes les ouvertures et à toutes les dimensions. Pratique, elle dispose d'un mécanisme simple et fiable.

---

Garantie 

---

## MOUSTIQUAIRE MARTIGUES ENROULABLE VERTICALE

Economique, idéal pour fenêtre de petite dimension



Dimensions maxi		Coulisses en alu extrudé	Coffre en alu extrudé
Largeur	Hauteur		
160 cm	225 cm	39 x 20 mm	40 x 50 mm

### CARACTÉRISTIQUES

- Joint brosse au dessus du coffre et dans les coulisses pour une meilleure résistance au vent
- Coloris RAL armature de série : blanc 9010, ivoire 1013, gris argent 9006 + 9 RAL
- Option laquage armature : tout autre coloris RAL sur demande
- Types de pose : tableau
- Toiles : fibre de verre noire ou grise, haute transparence, antibactérienne SUNOX\* ou anti pollen

### VERSIONS DISPONIBLES

- Poignées ergonomiques pour utilisation manuelle
- Ralentisseur à la montée

## MOUSTIQUAIRE REIMS ENROULABLE VERTICALE

Esthétique, coulisse télescopique et coffre à pan coupé



Dimensions maxi		Coulisses en alu extrudé	Coffre en alu extrudé
Largeur	Hauteur		
180 cm	260 cm	42 x 19 mm	45 x 50 mm ou 55 x 59 mm

### CARACTÉRISTIQUES

- Joint PVC anti-intrusion insectes
- Double coulisse télescopique pour correction de l'équerrage
- Barre poignée Titanium
- Jous avec régulateur de vitesse
- Coloris RAL armature de série : blanc 9010, ivoire 1013, gris argent 9006 + 10 RAL
- Option laquage armature : tout autre coloris RAL sur demande
- Types de pose : en tableau
- Toiles : fibre de verre noire ou grise, haute transparence, antibactérienne SUNOX\* ou anti pollen

### VERSIONS DISPONIBLES

- Joint brosse adhésif au dessus du coffre
- Ralentisseur à la montée (de série à partir de 180 cm de hauteur)

## MOUSTIQUAIRE AIX ENROULABLE VERTICALE

Encastrable et ergonomique



Dimensions maxi		Coulisses en alu extrudé	Coffre en alu extrudé
Largeur	Hauteur		
180 cm	210 cm	39 x 50 mm	50 x 50 mm

### CARACTÉRISTIQUES

- Double joint de protection anti-intrusion insectes
- Opercule anti-vent
- Coulisses pour encastrement et rénovation
- Ralentisseur à la montée
- Coloris RAL armature de série : blanc 9010, ivoire 1013, gris argent 9006 + 6 RAL
- Option laquage armature : tout autre coloris RAL sur demande
- Toiles : fibre de verre noire ou grise, haute transparence, antibactérienne SUNOX\*
- Types de pose : tableau ou encastrable

### VERSIONS DISPONIBLES

- Double joint au dessus du coffre

## MOUSTIQUAIRE SAINTES ENROULABLE LATÉRALE

Élégante et robuste, idéal pour porte-fenêtre et baie vitrée



Dimensions maxi 1 vantail		Encombrement stockage toile	Rail de guidage au sol
Largeur	Hauteur		
180 cm	300 cm	139 mm	5 mm x 34 P mm
Dimensions maxi 2 vantaux		2 x 139 mm	5 mm x 34 P mm
420 cm	300 cm		

### CARACTÉRISTIQUES

- Joint balai dans le rail supérieur pour une meilleure résistance au vent
- Coloris RAL armature de série : blanc 9010, ivoire 1013, gris argent 9006 + 10 RAL
- Option laquage armature : tout autre coloris RAL sur demande
- Types de pose : en tableau uniquement
- Toiles : fibre de verre grise, haute transparence et antibactérienne SUNOX\*
- Par déplacement latéral de la barre de traction : poignées ergonomiques permettant un arrêt intermédiaire
- Déclipsage facile de la toile pour stockage ou hivernage

### VERSIONS DISPONIBLES


- Joint anti-intrusion de punaises dans le rail supérieur
- Rail de guidage au sol avec inclinaison

# MOUSTIQUAIRE PASSY PLISSÉE LATÉRALE


Compacte et haut de gamme

Une protection efficace contre les insectes en conservant une vision sur l'extérieur. Esthétique car peu encombrante avec cadre en aluminium extrudé de H 60 mm x P 27 mm.


Idéal pour porte-fenêtre et grande baie vitrée.



1 vantail central



2 vantaux à ouverture



1 vantail réversible

Dimensions maxi 1 vantail		Guidage bas PVC
Largeur	Hauteur	
190 cm	300 cm	7 Hx22 P mm
Dimensions maxi 2 vantaux		7 Hx22 P mm
380 cm	300 cm	

## CARACTÉRISTIQUES

- Toile en fibre de verre plissée
- Coloris RAL armature de série : blanc 9010, ivoire 1013, gris argent 9006 + 4 RAL (gris 7016 en option)
- Option laquage armature : tout autre coloris RAL sur demande
- Types de pose : en tableau uniquement
- Sans chenillard au sol

## VERSIONS DISPONIBLES

- Par déplacement latéral de la barre de traction : poignées ergonomiques permettant un arrêt intermédiaire

# NOTRE SITE INTERNET, UNE INVITATION À FAIRE DE VOTRE PROJET D'AMÉNAGEMENT UNE RÉUSSITE



## Retrouvez toutes les informations utiles pour concrétiser votre projet :

- La présentation de tous nos produits mis en situation
- **Les coordonnées de l'agence la plus proche de chez vous**
- Les promotions en cours
- La possibilité d'être rappelé par un de nos conseillers
- Nos idées déco
- En savoir plus sur la marque Stores de France

[www.storesdefrance.com](http://www.storesdefrance.com)



le choix de l'excellence



[www.storesdefrance.com](http://www.storesdefrance.com)

